


YATIRIM FONLARI HAFTALIK BÜLTENİ

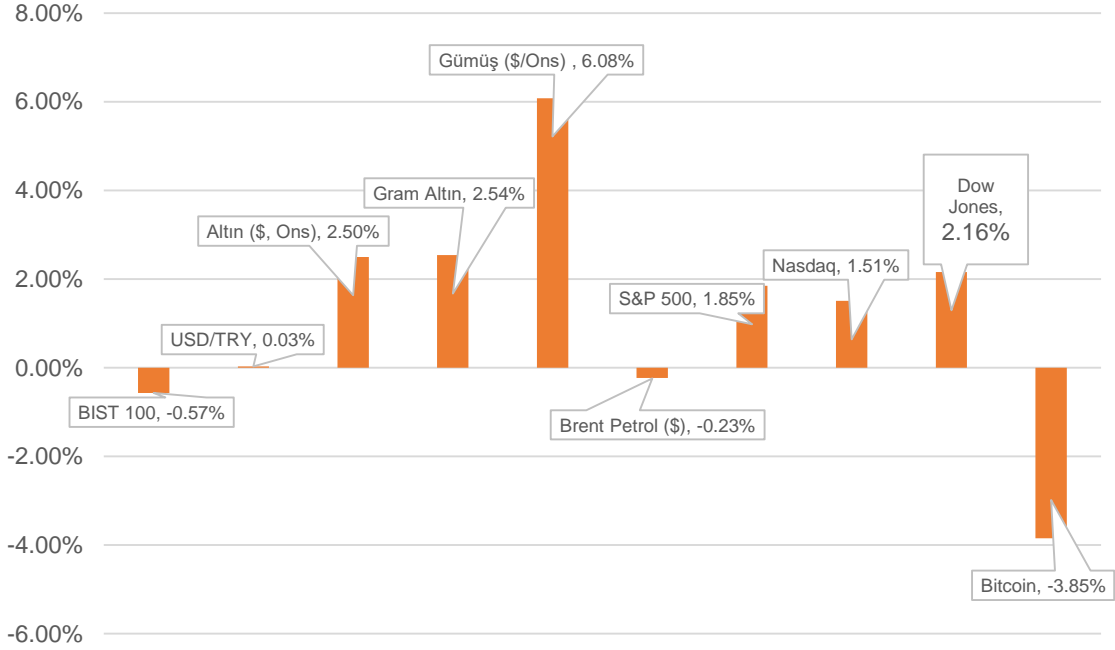


 **HALKYATIRIM**

halkyatirim.com.tr | 444 42 55

➤ Geçtiğimiz hafta piyasadaki gelişmeler;

Haftalık Getiri



- 1) Türkiye Cumhuriyet Merkez Bankası (**TCMB**), önceki raporda %36 olan 2024 yıl sonu tüketici fiyat endeksi artışı tahminini %38'e çıkardı. TCMB Başkanı Karahan, önceki raporda %14 olarak açıklanan 2025 yıl sonu tüketici enflasyonu tahmininin aynı seviyede bırakıldığını söyledi.
- 2) Türkiye'nin 5 yıllık **CDS**'i Şubat 2020'den bu yana görülen en düşük seviyeye olan 276 baz puana düştü. Analistler, Türkiye'nin CDS'inde devam eden gerilemeyle uluslararası kredi derecelendirme kuruluşlarının da Türkiye'nin kredi notunda artış ve kredi notu görünümünde de olumlu değişiklikler yaptığını vurgulayarak, bunun da yatırımcıların Türkiye ekonomisine artan güveni ortaya koyduğunu söyledi.
- 3) ABD'de **haftalık işsizlik maaşı** başvuruları, 4 Mayıs ile biten haftada önceki haftaya kıyasla 22 bin kişi artarak 231 bine çıktı. Kasım 2023'ten sonraki en yüksek seviyeye ulaşan başvuru sayısının 212 bin olması bekleniyordu. İşsizlik maaşı başvuru sayılarına dair önceki haftanın verisi de yukarı yönlü revize edilerek 208 binden 209 bine çıkarıldı.

➤ Geçtiğimiz Hafta Yatırım Fonlarında En Yüksek İlk 10 Getiri

Fon Kodu	Fon Adı	Haftalık Getiri
IOG	İş Portföy Gümüş Serbest Fon	7.69%
GTZ	Garanti Portföy Gümüş Fon Sepeti Fonu	6.92%
YZG	Yapı Kredi Portföy Gümüş Fon Sepeti Fonu	6.69%
DMG	Deniz Port. Gümüş Fon Sepeti Fonu	6.46%
IDH	İş Portföy BIST100 Dışı Şirk.His.Sn. (TL) Fonu	5.90%
BDC	Aura Portföy Bodrum Serbest Fon	5.87%
MJG	Aktif Portföy Gümüş Fon Sepeti Fonu	4.83%
ZJL	Ziraat Port. BIST100 Dışı Şirk.His.Sen. Fonu (HSYF)	4.67%
KYA	Kare Portföy His. Sen. Fonu (HSYF)	3.42%
AFV	Ak Portföy Avrupa Yab. His. Sen. Fonu	3.34%

➤ Geçtiğimiz Hafta Yatırım Fonlarında En Düşük İlk 10 Getiri

Fon Kodu	Fon Adı	Haftalık Getiri
TGR	Ak Portföy Turizm ve Seyahat Sektörü Değişken Fon	-2.86%
DHJ	Deniz Port. Teknoloji Şirket. His. Sen. Fonu (HSYF)	-2.07%
BUY	Ak Portföy Büyüyen Şirketler Hisse Senedi (TL) Fonu	-2.03%
TTE	İş Portföy BIST Tkn. Ağr.Sn.End.His.Sen. (TL) Fonu	-1.95%
GZH	Garanti Portföy Temiz Enerji Değişken Fon	-1.36%
GZY	Garanti Portföy Turizm Ve Seyahat Sektörü Değ. Fon	-1.18%
YCP	Yapı Kredi Portf. Bank. Sekt. His. Sen. Serbest Fon	-0.95%
NTS	Nurol Portföy Taşınmaz Sektörü Serbest Fon	-0.91%
GAE	Garanti Portföy BIST 30 End.His.Sen. (TL) Fonu	-0.87%
MTV	Ak Portföy Metaverse Ve Dijital Yaşam Tekn.Değ. Fon	-0.87%

İlgili fon detaylarına ulaşmak için [tıklayınız.](#)

➤ HAFTANIN LİDER FONUNU TANIYALIM

❖ İş Portföy Gümüş Serbest Fon

Yatırım Amacı ve Politikası

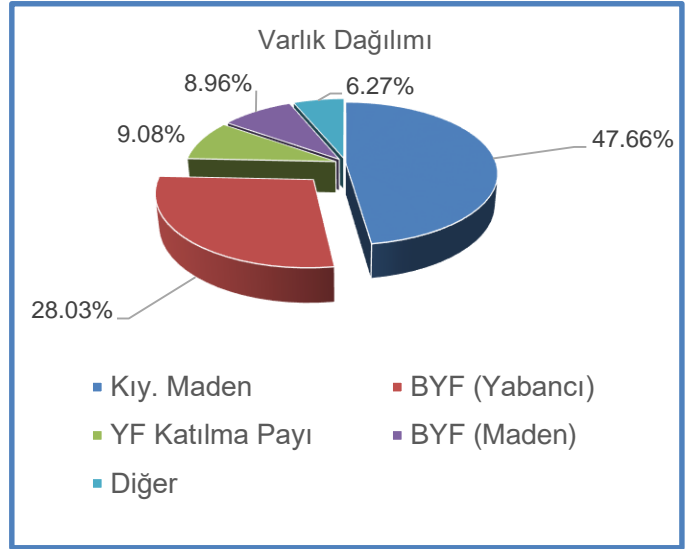
- Fonun ana yatırım stratejisi, gümüş ve gümüşe dayalı sermaye piyasası araçlarına yatırım yapmak suretiyle gümüş fiyatlarında oluşacak değişimleri yatırımcısına yüksek oranda yansıtmaktır.
- Ana yatırım stratejisine uygun olarak, yönetici, Fon'un temel yatırım hedefine ulaşabilmesi için farklı para ve sermaye piyasası araçlarında eşzamanlı uzun veya kısa pozisyonlar alabilir. Fon herhangi bir menkul kıymete doğrudan veya türev araçlar vasıtası ile dolaylı yatırım yapabilir. Fon toplam değerinin en az %80'i devamlı olarak fiziki gümüş, gümüşe dayalı para ve sermaye piyasası araçları, gümüşe dayalı yerli borsa yatırım fonları, gümüşe dayalı yabancı borsa yatırım fonları, gümüşe dayalı yerli ve yabancı yapılandırılmış yatırım araçlarına yatırılacaktır. Fon toplam değerinin kalan kısmı ise TL ve/veya yabancı para cinsinden diğer para ve sermaye piyasası araçlarına yatırılabilir.

1 2 3 4 5 6 7

Not: 1-2 Düşük Risk, 3-4-5 Orta Risk, 6-7 Yüksek risk seviyelerini ifade etmektedir.

İlgili fona ulaşmak için [tıklayınız.](#)

Fon Portföy Yöneticisi	İş Portföy
Fon Kodu	IOG
Kuruluş Tarihi	23.11.2020
Tedavüldeki Payı	289.262.902,00
Fon Aktif Değeri(TL)	1.177.817.294,57
Yatırımcı Sayısı	3.645



Fon Getirisi ve Ölçüt Getiri			
Periyot	Fon Net Getiri (%)	Ölçüt Getiri (%)	Mevduat Eşleniği
Son 1 Ay	0.97	0.57	12.21
Son 3 Ay	27.70	31.78	116.92
Son 6 Ay	36.53	42.00	76.90
Son 1 Yıl	69.47	80.66	71.62

➤ Geçen haftanın kazananı **Fon Sepeti Fonları** oldu.

Fon Kodu	Fon Adı	Haftalık Getiri
DMG	Deniz Port. Gümüş Fon Sepeti Fonu	6.46%
TGE	İş Portföy Emtia Yab. BYF Fon Sepeti Fonu	1.85%
YZC	Yapı Kredi Port.Fintech Ve Block.Tekn. Değişken Fon	1.79%
YTD	Yapı Kredi Port. Yab. Fon Sepeti Fonu	1.78%
PIL	Rota Portföy Pil Tekn. ve Enerji Fon Sepeti Fonu	1.78%

➤ Geçen haftanın kaybedeni **Serbest ve Karma Fonlar** oldu.

Fon Kodu	Fon Adı	Haftalık Getiri
NTS	Nurol Portföy Taşınmaz Sektörü Serbest Fon	-0.91%
IJB	İş Portföy Dijital Oyun Sektörü Karma Fon	-0.73%
IMF	İstanbul Portföy Maestro Serbest Fon	-0.28%
CIN	Aktif Portföy Birinci Serbest Fon	-0.23%
YMD	Yapı Kredi Portföy Maslak Serbest (Döviz-USD) Fon	-0.21%

Yatırımcı Sayısı En Çok Artan Fonlar

Fon Kodu	Fon Adı	Haftalık Değişim
YAS	YAPI KREDİ PORTFÖY KOÇ HOLDİNG İŞTİRAK VE HİSSE SENEDİ FONU(HİSSE SENEDİ YOĞUN FON)	1427
SAS	AK PORTFÖY SABANCI TOPLULUĞU ŞİRKETLERİ ENDEKSİ HİSSE SENEDİ (TL) FONU (HİSSE SENEDİ YOĞUN FON)	1074
TAU	İŞ PORTFÖY BIST BANKA ENDEKSİ HİSSE SENEDİ (TL) FONU (HİSSE SENEDİ YOĞUN FON)	920
IIH	İSTANBUL PORTFÖY ÜÇÜNCÜ HİSSE SENEDİ FONU (HİSSE SENEDİ YOĞUN FON)	678
TIV	İŞ PORTFÖY KISA VADELİ BORÇLANMA ARAÇLARI (TL) FONU	500

Yatırımcı Sayısı En Çok Azalan Fonlar

Fon Kodu	Fon Adı	Haftalık Değişim
AFT	AK PORTFÖY YENİ TEKNOLOJİLER YABANCI HİSSE SENEDİ FONU	-1070
TTA	İŞ PORTFÖY ALTIN FONU	-644
YZG	YAPI KREDİ PORTFÖY GÜMÜŞ FON SEPETİ FONU	-442
DBH	DENİZ PORTFÖY EUROBOND (DÖVİZ) BORÇLANMA ARAÇLARI FONU	-440
IJZ	İŞ PORTFÖY SİBER GÜVENLİK TEKNOLOJİLERİ DEĞİŞKEN FON	-431

Para Girişi Olan Fonlar

Fon Kodu	Fon Adı	Net Büyüme
ZAY	KUVEYT TÜRK PORTFÖY SEPET HESAP PARA PİYASASI KATILIM (TL) FONU	2,126,212,813
KLU	KUVEYT TÜRK PORTFÖY PARA PİYASASI KATILIM (TL) FONU	922,124,732
YAS	YAPI KREDİ PORTFÖY KOÇ HOLDİNG İŞTİRAK VE HİSSE SENEDİ FONU(HİSSE SENEDİ YOĞUN FON)	694,418,831
IIH	İSTANBUL PORTFÖY ÜÇÜNCÜ HİSSE SENEDİ FONU (HİSSE SENEDİ YOĞUN FON)	601,904,739
YHS	YAPI KREDİ PORTFÖY BİRİNCİ HİSSE SENEDİ FONU (HİSSE SENEDİ YOĞUN FON)	320,864,519

Para Çıkışı Olan Fonlar

Fon Kodu	Fon Adı	Net Büyüme
ZBP	ZİRAAT PORTFÖY BIST LİKİT BANKA ENDEKSİ HİSSE SENEDİ YOĞUN BORSA YATIRIM FONU	-469,453,124
GPA	GARANTİ PORTFÖY EUROBOND BORÇLANMA ARAÇLARI (DÖVİZ) FONU	-462,483,201
TSI	İŞ PORTFÖY MAKSİMUM HESAP KISA VADELİ BORÇLANMA ARAÇLARI (TL) FONU	-228,112,477
ZBB	ZİRAAT PORTFÖY BIST 30 ENDEKSİ HİSSE SENEDİ YOĞUN BORSA YATIRIM FONU	-204,168,811
YKT	YAPI KREDİ PORTFÖY ALTIN FONU	-197,503,936

IVF - İSTANBUL PORTFÖY KATILIM HİSSE SENEDİ (TL) FONU

- Halk Yatırım Araştırma ve Yatırım Danışmanlığı tarafından verilen öneriler ile yönetilen İstanbul Portföy Katılım Hisse Senedi (TL) Fonu (IVF) geçen hafta **%0.27** düşerken aynı haftada BIST 100 endeksi **%0.57**, Katılım 50 Endeksi **%1.79** düşüş kaydetmiştir. Böylece IVF fonu negatif geçen bir haftaya rağmen BIST 100 ve Katılım 50 endeksine göre haftayı **pozitif** tamamlamıştır.

İSTANBUL PORTFÖY KATILIM HİSSE SENEDİ (TL) FONU (HİSSE SENEDİ YOĞUN FON)

Son Fiyat (TL)	Günlük Getiri (%)	Pay (Adet)	Fon Toplam Değer (TL)	Kategorisi
3,914842	%0,1548	38.030.688	148.884.117,57	Hisse Senedi Fonu
Son Bir Yıllık Kategori Derecesi		Yatırımcı Sayısı (Kişi)	Pazar Payı	
38 / 116		1.975	%0,1	

Son 1 Ay Getirisi
%8,227801

Son 3 Ay Getirisi
%18,486412

Son 6 Ay Getirisi
%32,136307

Son 1 Yıl Getirisi
%150,872289

Karşılaştırmalı Fon Getirileri (%)

Kod	Fonlar	Fiyat	Günlük (%)	Haftalık (%)	Aylık (%)	6 Aylık (%)	Yılbaşı (%)	Yıllık (%)	Risk Değeri
DKH	Deniz Portföy Katılım Hisse Senedi (TL) Fonu (HSYF)	2.282755	0.3270	-0.1648	8.0103	33.7078	53.6068		5
IVF	İstanbul Portföy Katılım Hisse Senedi (TL) Fonu (HSYF)	3.914842	0.1548	-0.2678	8.3481	32.1363	50.1044	147.0898	6
HKH	Hedef Portföy Katılım Hisse Senedi (TL) Fonu (HSYF)	6.478261	-0.2579	-0.1683	9.5387	42.1204	48.5079	166.1104	5
KPC	Kuveyt Türk Portföy Kat.Hisse Senedi (TL) Fonu (HSYF)	11.484068	0.6261	1.5357	10.3807	35.9906	41.2318	172.3899	6
KPU	Kuveyt Türk Portföy İki.Kat.His.Sen.(TL)Fonu(HSYF)	2.548023	0.7514	1.6191	10.7224	31.0114	40.9134		6
OHK	Oyak Portföy Katılım Hisse Senedi (TL) Fonu (HSYF)	2.025719	0.0029	0.1980	6.8976	34.8840	40.3693	131.5298	6
MPS	Aktif Portföy Katılım His. Sen. (TL) Fonu (HSYF)	15.856636	-0.1211	-0.5802	9.1181	29.5655	40.0101	130.0249	5
GKV	Garanti Portföy Katılım His. Sen. (TL) Fonu (HSYF)	4.895450	0.2139	-0.2774	7.0988	27.5114	39.1984	129.2725	6
KST	Allbatross Portföy Katılım His. Sen.(TL) Fonu(HSYF)	1.429073	0.6794	-0.0489	8.1432		37.3390		6
ELZ	Qinvest Portföy Katılım Hisse Senedi Fonu (HSYF)	8.629005	0.4881	-0.1509	8.6729	33.3142	35.6044	132.3682	6
ZPE	Ziraat Portföy Katılım His. Sen. Fonu (HSYF)	21.806517	0.2579	0.7467	8.6056	28.5412	35.3661	125.9256	6
RBH	Albaraka Portföy Katılım His. Sen. Fonu	18.259669	0.1849	-0.1065	7.2665	24.5150	34.5628	125.8157	6
KTI	Azimet Portföy Katılım Hisse Senedi Fonu (HSYF)	1.160359	1.6052	3.6977	10.8870		27.7661		6

- **IVF fonumuz yılbaşından beri %50.10 getiri sağlayarak en çok kazandıran katılım hisse senedi fonlarından biri olmuştur.**

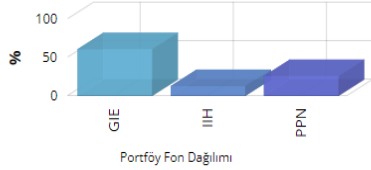
- **İlgili verilere <https://fonbul.halkyatirim.com.tr/YatirimFonlari/FonGetirileri/Getiri> linki üzerinden ulaşabilirsiniz**

➤ Haftalık Yatırım Fon dağılım önerilerine bakıldığında;

- Haftalık normal fon dağılımlarında **Hisse Senedi, Para Piyasası** fonları ağırlık olarak öne çıkmaktadır. Agresif dağılım getirisi **%6.62**, Dengeli dağılım getirisi **%2.24** ve Korumacı dağılım getirisi **%2.77** olarak gerçekleşmiştir.

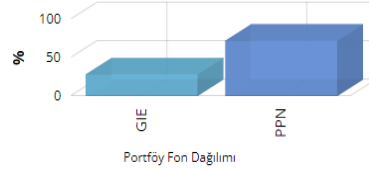
Fon Dağılımları

Agresif Dağılım



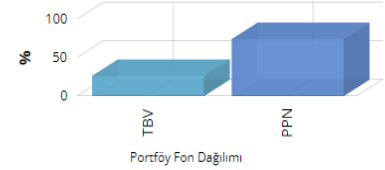
Agresif Dağılım yüksek riskli bir dağılımdır. Nisan ayı getirisi % 6.62 olarak gerçekleşmiştir.

Dengeli Dağılım



Dengeli Dağılım orta riskli bir dağılımdır. Nisan ayı getirisi % 2.24 olarak gerçekleşmiştir.

Korumacı Dağılım



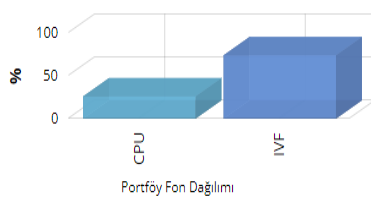
Korumacı Dağılım düşük riskli bir dağılımdır. Nisan ayı getirisi % 2.77 olarak gerçekleşmiştir.

Fon dağılımlarını oluşturmak için kullandığımız modellerimizin tümünde "Öneri Yöntemi" olarak Markowitz MVO kullanılırken, Amaç Fonksiyonu ve Getiri Modeli bileşenleri agresif, dengeli ve korumacı modeller özelinde farklılık göstermektedir.

- Haftalık Katılım fon dağılımlarında **Hisse Senedi, Serbest** fonlar ağırlık olarak öne çıkmaktadır. Agresif dağılım getirisi **%13.23**, Dengeli dağılım getirisi **%0.62** ve Korumacı dağılım getirisi **%2.55** olarak gerçekleşmiştir.

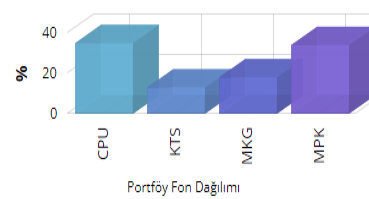
Katılım Fon Dağılımları

Katılım Agresif Dağılım



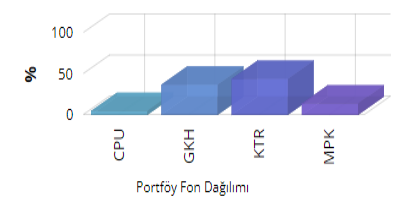
Agresif Dağılım yüksek riskli bir dağılımdır. Nisan ayı getirisi % 13.23 olarak gerçekleşmiştir.

Katılım Dengeli Dağılım



Dengeli Dağılım orta riskli bir dağılımdır. Nisan ayı getirisi % 0.62 olarak gerçekleşmiştir.

Katılım Korumacı Dağılım



Korumacı Dağılım düşük riskli bir dağılımdır. Nisan ayı getirisi % 2.55 olarak gerçekleşmiştir.

Fon dağılımlarını oluşturmak için kullandığımız modellerimizin tümünde "Öneri Yöntemi" olarak Markowitz MVO kullanılırken, Amaç Fonksiyonu ve Getiri Modeli bileşenleri agresif, dengeli ve korumacı modeller özelinde farklılık göstermektedir.

Haftalık Takvim

Haftalık Veri Takvimi						
Tarih	TSİ	Ülke	Açıklanacak Veri	Dönemi	Beklenti	Önceki
13 Mayıs	10:00	Türkiye	Cari Denge (Milyar TL)	Mart	-	-3.27
13 Mayıs	10:00	Türkiye	Perakende Ticaret (Yıllık)	Mart	-	25.1%
13 Mayıs	18:00	ABD	NY Fed 1 Yıllık Enflasyon Beklentileri	Nisan	-	3.0%
13 Mayıs	16:00	ABD	Fed Üyesi Mester ve Jefferson'un Konuşmaları	-	-	-
14 Mayıs	2:50	Japonya	ÜFE (Aylık)	Nisan	0.3%	0.2%
14 Mayıs	2:50	Japonya	ÜFE (Yıllık)	Nisan	0.8%	0.8%
14 Mayıs	9:00	Japonya	Makine Siparişleri (Yıllık, Öncü)	Nisan	-	-3.8%
14 Mayıs	12:00	Euro Bölgesi	ZEW Anket Beklentileri	Mayıs	-	43.9
14 Mayıs	13:00	ABD	NFIB Küçük İşletme İyimserliği	Nisan	88.1	88.5
14 Mayıs	15:30	ABD	ÜFE (Aylık)	Nisan	0.3%	0.2%
14 Mayıs	15:30	ABD	ÜFE (Yıllık)	Nisan	2.2%	2.1%
14 Mayıs	15:30	ABD	Çekirdek ÜFE (Aylık)	Nisan	0.2%	0.2%
14 Mayıs	15:30	ABD	Çekirdek ÜFE (Yıllık)	Nisan	2.3%	2.4%
14 Mayıs	17:00	Euro Bölgesi	AMB Üyesi Knot ve Fed Başkanı Powell'in Konuşmaları	-	-	-
15 Mayıs	4:20	Çin	1 Yıllık Orta Vadeli Borç Verme Oranı	15-May	2.5%	2.5%
15 Mayıs	4:20	Çin	1 Yıllık Orta Vadeli Kredi Kullanım Hacmi (Milyar Yuan)	15-May	150.0	100.0
15 Mayıs	11:00	Türkiye	Merkezi Yönetim Bütçe Dengesi (Milyar TL)	Nisan	-	-209.0
15 Mayıs	12:00	Euro Bölgesi	GSYİH (Çeyreklik, Öncü)	1Ç	0.3%	0.3%
15 Mayıs	12:00	Euro Bölgesi	GSYİH (Yıllık, Öncü)	1Ç	0.4%	0.4%
15 Mayıs	12:00	Euro Bölgesi	Sanayi Üretimi (Aylık)	Mart	-0.3%	0.8%
15 Mayıs	12:00	Euro Bölgesi	Sanayi Üretimi (Yıllık)	Mart	-2.5%	-6.4%
15 Mayıs	12:00	Euro Bölgesi	AMB Üyesi Villeroy'un Konuşması	-	-	-
15 Mayıs	14:00	ABD	MBA Mortgage Başvuruları	10-May	-	2.6%
15 Mayıs	15:30	ABD	Empire İmalat	Mayıs	-10.3	-14.3
15 Mayıs	15:30	ABD	TÜFE (Aylık)	Nisan	0.4%	0.4%
15 Mayıs	15:30	ABD	TÜFE (Yıllık)	Nisan	3.4%	3.5%
15 Mayıs	15:30	ABD	Çekirdek TÜFE (Aylık)	Nisan	0.3%	0.4%
15 Mayıs	15:30	ABD	Çekirdek TÜFE (Yıllık)	Nisan	3.6%	3.8%
15 Mayıs	15:30	ABD	Reel Ortalama Saatlik Kazançlar (Yıllık)	Nisan	-	0.6%
15 Mayıs	15:30	ABD	Reel Ortalama Haftalık Kazançlar (Yıllık)	Nisan	-	0.6%
15 Mayıs	15:30	ABD	Perakende Satışlar (Aylık)	Nisan	0.4%	0.7%
15 Mayıs	15:30	ABD	Çekirdek Perakende Satışlar (Aylık)	Nisan	0.2%	1.1%
15 Mayıs	17:00	ABD	NAHB Konut Fiyat Endeksi	Mayıs	51.0	51.0
15 Mayıs	19:00	ABD	Fed Üyesi Kashkari'nin Konuşması	-	-	-
16 Mayıs	-	Euro Bölgesi	AMB Finansal İstikrar Görünümü Raporu	-	-	-
16 Mayıs	2:50	Japonya	Yıllıklandırılmış GSYİH (Çeyreklik, Öncü)	1Ç	-1.4%	0.4%
16 Mayıs	2:50	Japonya	GSYİH (Çeyreklik, Öncü)	1Ç	-0.4%	0.1%
16 Mayıs	2:50	Japonya	GSYİH Deflatörü (Yıllık, Öncü)	1Ç	3.3%	3.9%
16 Mayıs	7:30	Japonya	Sanayi Üretimi (Aylık, Final)	Mart	-	3.8%
16 Mayıs	7:30	Japonya	Sanayi Üretimi (Yıllık, Final)	Mart	-	-6.7%
16 Mayıs	12:00	Euro Bölgesi	AMB Üyesi Panetta'nın Konuşması	-	-	-
16 Mayıs	12:15	Euro Bölgesi	AMB Üyesi De Cos'un Konuşması	-	-	-
16 Mayıs	14:30	Euro Bölgesi	AMB Üyesi Nagel'in Konuşması	-	-	-
16 Mayıs	15:15	Euro Bölgesi	AMB Üyesi Villeroy'un Konuşması	-	-	-
16 Mayıs	15:30	ABD	Haftalık İşsizlik Maaşı Başvuruları	11-May	218K	231K
16 Mayıs	15:30	ABD	Devam Eden İşsizlik Maaşı Başvuruları	4-May	-	1785K
16 Mayıs	15:30	ABD	Konut Başlangıçları (Aylık)	Nisan	8.4%	-14.7%
16 Mayıs	15:30	ABD	İnşaat İzinleri (Aylık)	Nisan	1.6%	-4.3%
16 Mayıs	15:30	ABD	New York Fed Hizmet Aktivitesi	Mayıs	-	-0.6
16 Mayıs	15:30	ABD	Philadelphia Fed İş Görünümü	Mayıs	7.5	15.5
16 Mayıs	15:30	ABD	İthalat Fiyat Endeksi (Aylık)	Nisan	0.3%	0.4%
16 Mayıs	15:30	ABD	İthalat Fiyat Endeksi (Yıllık)	Nisan	-	0.4%
16 Mayıs	15:30	ABD	İhracat Fiyat Endeksi (Aylık)	Nisan	0.2%	0.3%
16 Mayıs	15:30	ABD	İhracat Fiyat Endeksi (Yıllık)	Nisan	-	-1.4%
16 Mayıs	16:15	ABD	Sanayi Üretimi (Aylık)	Nisan	0.2%	0.4%
16 Mayıs	16:15	ABD	Kapasite Kullanımı	Nisan	78.4%	78.4%
16 Mayıs	17:30	ABD	Fed Üyesi Harker'in Konuşması	-	-	-
16 Mayıs	19:00	ABD	Fed Üyesi Mester'in Konuşması	-	-	-
16 Mayıs	22:50	ABD	Fed Üyesi Bostic'in Konuşması	-	-	-
17 Mayıs	4:30	Çin	Yeni Konut Fiyatları (Aylık)	Nisan	-	-0.34%
17 Mayıs	4:30	Çin	İkinci El Konut Fiyatları (Aylık)	Nisan	-	-0.53%
17 Mayıs	5:00	Çin	Sanayi Üretimi (Yıllık)	Nisan	5.5%	4.5%
17 Mayıs	5:00	Çin	Perakende Satışlar (Yıllık)	Nisan	3.7%	3.1%
17 Mayıs	5:00	Çin	Sabit Sermaye Yatırımları	Nisan	4.7%	4.5%
17 Mayıs	10:00	Türkiye	Konut Fiyat Endeksi (Yıllık)	Mart	-	2.18%
17 Mayıs	10:00	Türkiye	Konut Fiyat Endeksi (Yıllık)	Mart	-	58.31%
17 Mayıs	10:00	Türkiye	Konut Satışları (Yıllık)	Nisan	-	-0.1%
17 Mayıs	10:00	Türkiye	TCMB Piyasa Katılımcıları Anketi	Mayıs	-	35.17%
17 Mayıs	10:00	Euro Bölgesi	AMB Üyesi Vasle'nin Konuşması	-	-	-
17 Mayıs	10:20	Euro Bölgesi	AMB Üyesi Guindos'un Konuşması	-	-	-
17 Mayıs	10:30	Euro Bölgesi	AMB Üyesi Vujčić'in Konuşması	-	-	-
17 Mayıs	12:00	Euro Bölgesi	TÜFE (Aylık, Final)	Nisan	0.6%	0.6%
17 Mayıs	12:00	Euro Bölgesi	TÜFE (Yıllık, Final)	Nisan	2.4%	2.4%
17 Mayıs	12:00	Euro Bölgesi	Çekirdek TÜFE (Yıllık, Final)	Nisan	2.7%	2.7%
17 Mayıs	15:30	Euro Bölgesi	AMB Üyeleri Vasle, Holzmann ve Kazaks'ın Konuşmaları	-	-	-
17 Mayıs	17:00	ABD	Öncü Endeks	Nisan	-0.3%	-0.3%

Kaynak: Bloomberg, TCMB, TÜİK, HLY Araştırma, Foreks Türkiye

Yatırım Danışmanlığı ve Bireysel Portföy Yönetimi

Özlem ÜNAL
Müdür

Semih Can ÖZER
Yönetmen

Semih ÖZER
Uzman

Huzeyfe KARAKUŞ
Uzman



yrtدانismanligibpy@halkyatirim.com.tr



0 (216) 285 09 00

ÇEKİNCE

"Yatırım Danışmanlığı" hizmeti; aracı kurumlar, portföy yönetim şirketleri, mevduat kabul etmeyen bankalar ile müşteri arasında imzalanacak Yatırım Danışmanlığı sözleşmesi çerçevesinde sunulmaktadır. Burada yer alan bilgi, yorum ve tavsiyeleri, kişilerin yerindelik testi ile belirlediği risk seviyeleri dikkate alınarak, Halk Yatırım Yatırım Danışmanlığı ve Araştırma birimi nezdinde güvenilir olduğuna inanılan bilgi kaynaklarından yararlanarak hazırlanmakta ve kişiye özel sunulmaktadır. Verilen bu tavsiyeler mali durumunuz ile risk ve getiri tercihlerinize uygun olmayabilir. Bu nedenle, risk yapınıza uygun olmayan şekilde sadece burada yer alan bilgilere dayanılarak yatırım kararı verilmesi beklentilerinize uygun sonuçlar doğurmayabilir. Size özel olarak tahsis edilen Yatırım Danışmanınız ile irtibata geçmeniz ve mali durumunuz ve risk seviyelerinize uygun kararları birlikte almanız tavsiye edilir.

Veri ve grafikler güvenilirliğine inandığımız güvenilir kaynaklardan derlenmiş olup, yapılan yorumlar sadece HALK YATIRIM MENKUL DEĞERLER A.Ş. Yatırım Danışmanlığı'nın beklentilerini yansıtmaktadır. Bu bilgiler ışığında yapılan ve yapılacak olan ileriye dönük yatırımların sonuçlarından Şirketimiz hiçbir şekilde sorumlu tutulamaz. Ayrıca, Halk Yatırım Menkul Kıymetler A.Ş.'nin yazılı izni olmadıkça içeriği kısmen ya da tamamen üçüncü kişilerce hiç bir şekil ve ortamda yayınlanamaz, iktisap edilemez, alıntı yapılamaz, kullanılamaz. İleti, gönderilen kişiye özel ve münhasırdır. İlave olarak, bu raporun gönderildiği ve yukarıdaki açıklamalarımız doğrultusunda kullanıldığı ülkelerdeki yasal düzenlemelerden kaynaklı tüm talep ve dava haklarımız saklıdır.

Uyarı Notu: Bu e-posta'nın içerdiği bilgiler (ekleri dahil olmak üzere) gizlidir. Onayımız olmaksızın üçüncü kişilere açıklanamaz. Bu mesajın gönderilmek istendiği kişi değilseniz, lütfen mesajı sisteminizden derhal siliniz. Halk Yatırım Menkul Değerler A.Ş. bu mesajın içerdiği bilgilerin doğruluğu veya eksiksiz olduğu konusunda bir garanti vermemektedir. Bu nedenle bilgilerin ne şekilde olursa olsun, içeriğinden, iletilmesinden, alınmasından, saklanmasından sorumlu değildir. Bu mesajın içeriği yazarına ait olup, Halk Yatırım Menkul Değerler A.Ş.'nin görüşlerini içermeyebilir.